



начнем экспортировать вместе



# АКСЕЛЕРАТОР ЭКСПОРТНОГО РОСТА

# 2022



Школа  
экспорта РЭЦ

[www.exportedu.ru](http://www.exportedu.ru)

# УНИКАЛЬНОСТЬ **АКСЕЛЕРАТОРА**



1

Формирует у представителей бизнеса практические навыки **эффективного структурирования** экспортного проекта

2

Позволяет **минимизировать риски** и **снизить издержки** при экспортной деятельности.

3

Учит правильно использовать инструменты **государственной поддержки** экспорта

Продолжительность программы – до 2 месяцев



# КЛЮЧЕВАЯ ЦЕННОСТЬ **АКСЕЛЕРАТОРА**



Участие в акселераторе экспортного роста позволит компании подготовить **план выхода на экспортный рынок** (до трех для каждой компании)



Акселерационная программа обеспечивает конверсию: по итогам участия в программе с 2018 по 2021 годы более **20%** компаний (149 из 604) заключили **349** экспортных контрактов на сумму более **157** млн. долл. США



# КЛЮЧЕВЫЕ ХАРАКТЕРИСТИКИ **АКСЕЛЕРАТОРА**



Участие в программе  
субсидируется в рамках  
нац. проекта\*



Интерактивный формат бизнес  
тренингов + межмодульное  
сопровождение + нетворкинг



50% теории и 50% практики  
в образовательном модуле



Актуальность содержания  
постоянно контролируется  
Школой экспорта РЭЦ



Поддержка на всех этапах  
со стороны наставников  
и трекеров



Интегрированы все доступные  
меры государственной поддержки



# ЗАДАЧИ АКСЕЛЕРАТОРА



1

## СНИЖЕНИЕ РИСКОВ И ИЗДЕРЖЕК

Помогает правильно выбрать внешние рынки, учесть риски экспортного проекта, соблюсти все критерии должной осмотрительности при поиске контрагента, организовать интеллектуальную защиту продукции, найти покупателей и др.

2

## РАСЧЕТ ЭКОНОМИКИ ЭКСПОРТНОГО ПРОЕКТА

Помогает определить необходимые объемы финансирования проекта, выстроить удобную логистику поставок, эффективно пройти таможенные процедуры и др.

3

## СОБЛЮДЕНИЕ ОБЯЗАТЕЛЬНЫХ НОРМ И ТРЕБОВАНИЙ ПРИ ЭКСПОРТЕ

Помогает выполнить требования экспортного контроля, норм валютного законодательства, учесть необходимые условия внешнеторгового контракта, применить механизмы возврата валютного НДС и др.



# СТРУКТУРА **АКСЕЛЕРАТОРА**



## ОБРАЗОВАТЕЛЬНЫЙ МОДУЛЬ

интенсивный курс обучения, позволяющий компании изучить и отработать на практике ключевые аспекты экспортного проекта

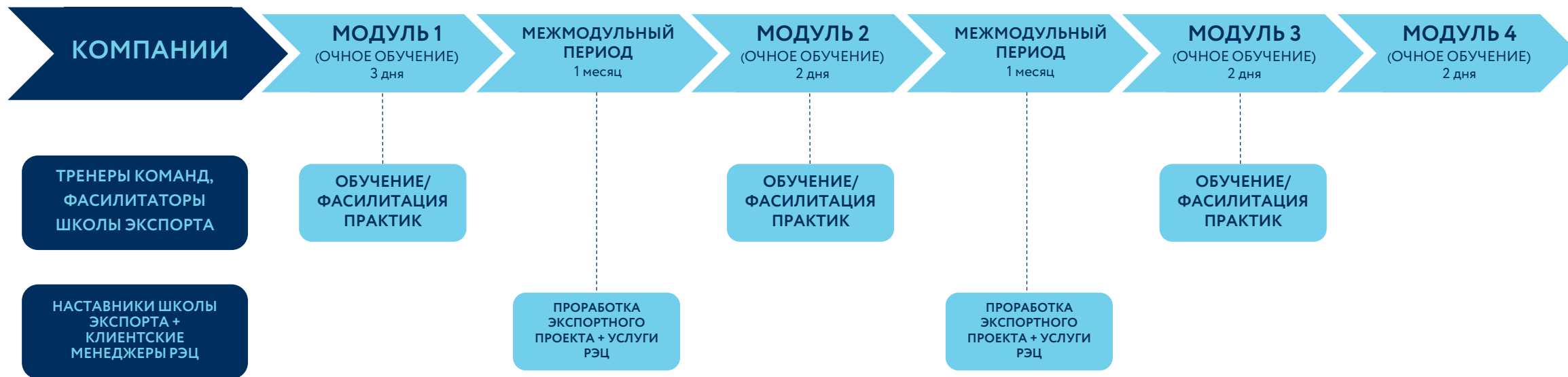


## МЕЖМОДУЛЬНЫЙ ПЕРИОД

самостоятельная работа компании (между образовательными модулями) по подготовке этапов экспортного проекта и доработке на практике полученных знаний и инструментов. Работа проводится при индивидуальном сопровождении каждой компании наставниками программные условия внешнеторгового контракта, вопросы валютного контроля и хеджирования валютных рисков, возмещение валютного НДС, а также экспортного контроля.



# УЧАСТНИКИ АКСЕЛЕРАТОРА



# СОДЕРЖАНИЕ МОДУЛЕЙ **АКСЕЛЕРАТОРА**



1

## ПОДГОТОВКА ПРЕДПРИЯТИЯ К ЭКСПОРТУ

**В модуле:** риски экспортной деятельности, система господдержки экспорта. Вы научитесь правильно выбирать рынки и искать покупателей своей продукции, освоите вопросы сертификации экспортного товара, увеличения его конкурентоспособности и инструменты Интернет-продвижения.

2

## ФОРМИРОВАНИЕ КОНКУРЕНТОСПОСОБНОГО ПРЕДЛОЖЕНИЯ

**В модуле:** изучение затратной стороны экспортной деятельности, инструменты минимизации финансовых рисков, пред- и постэкспортное финансирование, вопросы международной транспортной логистики, таможенного оформления и т.д.

**ВАЖНО:** в программу «Акселератор экспортного роста» интегрированы знания и механизмы реализации всех доступных в настоящее время инструментов государственной поддержки экспорта





# СОДЕРЖАНИЕ МОДУЛЕЙ **АКСЕЛЕРАТОРА**



**3**

## **ЗАКЛЮЧЕНИЕ ВНЕШНЕТОРГОВОГО КОНТРАКТА**

**В модуле:** существенные условия внешнеторгового контракта, вопросы валютного контроля и хеджирования валютных рисков, возмещение валютного НДС, а также экспортного контроля.

**4**

## **ЭФФЕКТИВНОЕ УЧАСТИЕ ЭКСПОРТЕРОВ В БИЗНЕС-МИССИЯХ**

**В модуле:** формирование у предприятий системного представления о бизнес-миссии, как одном из наиболее эффективных инструментов продвижения своих товаров и услуг на зарубежных рынках. Модуль посвящен детальному изучению алгоритмов подготовки к участию в бизнес-миссиях, подготовке к переговорам с учетом кросс-культурной специфики иностранных контрагентов, управлению манипуляциями и возражениями.

**ВАЖНО:** в программу «Акселератор экспортного роста» интегрированы знания и механизмы реализации всех доступных в настоящее время инструментов государственной поддержки экспорта




# ОТРАСЛИ УЧАСТНИКОВ **АКСЕЛЕРАТОРА**



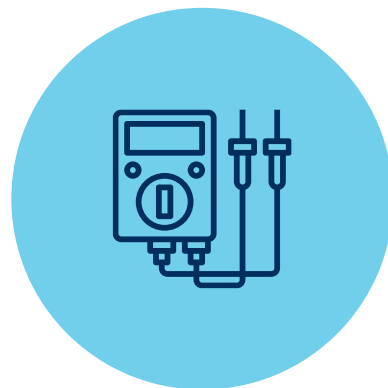
**Агропромышленный  
комплекс**



**Транспортное  
машиностроение**



**Деревопереработка**



**Электротехническое  
оборудование**



**Металлообработка**



**Легкая  
промышленность**



# УСЛОВИЯ УЧАСТИЯ В ПРОГРАММЕ **АКСЕЛЕРАТОРА**



1

Наличие у компании подписанного соглашения о взаимодействии при реализации мероприятий нацпроекта «Производительность труда» с органами власти субъекта Российской Федерации

2

За весь период проведения программы участие могут принять не более 4 сотрудников от одной компании

3

Компании из числа участников национального проекта принимают участие в программе на безвозмездной основе (субсидируется за счет средств Федерального бюджета Российской Федерации)





# РЕЗУЛЬТАТ ПРОХОЖДЕНИЯ **АКСЕЛЕРАТОРА** ДЛЯ КОМПАНИЙ



## ПОДГОТОВЛЕНО ДО 3 ПЛАНОВ ВЫХОДА НА ЗАРУБЕЖНЫЕ РЫНКИ - 3 ЭКСПОРТНЫХ ПРОЕКТА

- ➔ Выбран рынок, проанализированы входные барьеры, требования
- ➔ Установлен контакт с потенциальным покупателем и проведена детализированная проверка его деловой репутации
- ➔ Учтены аспекты экспортного контроля и валютного законодательства
- ➔ Подготовлено коммерческое предложение  
«Экспортная команда» компании подготовлена к проведению переговоров
- ➔ Подготовлены планы участия в выставочно-ярмарочных мероприятиях, бизнес-миссиях
- ➔ Отработаны каналы продвижения продукции (бренда) на выбранных рынках, в т.ч. online
- ➔ Применены необходимые меры государственной поддержки





**Школа  
экспорта РЭЦ**

**Звоните нам  
или пишите**

123610, Москва,  
Краснопресненская наб., 12, подъезд 9  
тел. +7 (495) 937 47 42  
[support@exported.ru](mailto:support@exported.ru)



начнем экспортировать вместе

**ПОШАГОВАЯ  
ИНСТРУКЦИЯ  
ПО РЕГИСТРАЦИИ  
НА ПРОГРАММУ  
«АКСЕЛЕРАТОР  
ЭКСПОРТНОГО  
РОСТА»**



По всем вопросам: Ольга Савичева, +7 (495) 937-47-47 (доб. 1251),  
Муталиб Курахов +7 (495) 937-47-47 (доб. 6675), +7 (906) 786-86-36

# НЕОБХОДИМЫЕ ДОКУМЕНТЫ



## СОГЛАШЕНИЕ О ВЗАИМОДЕЙСТВИИ

при реализации мероприятий национального проекта «Производительность труда» (до 1.01.2021 «Производительность труда и поддержка занятости») с органом исполнительным власти субъекта Российской Федерации.

*Обращаем внимание, что соглашения, заключенные с ФЦК, РЦК, не подходят. 2-я сторона – обязательно орган исполнительной власти (Правительство, Министерство, Комитет или иной орган власти).*



## МЕМОРАНДУМ О СОТРУДНИЧЕСТВЕ

по акселерационной программе (шаблон меморандума доступен к скачиванию в личном кабинете на сайте [www.exportedu.ru](http://www.exportedu.ru)).



## НАПРАВЛЕНИЕ ОТ КОМПАНИИ

с указанием ФИО и должности сотрудников, участвующих в акселерационной программе (шаблон направления доступен к скачиванию в личном кабинете на сайте [www.exportedu.ru](http://www.exportedu.ru)).



**ПАСПОРТ И ДИПЛОМ** об образовании каждого участника.



**ДОГОВОР СЛУШАТЕЛЯ** на участие в образовательной программе (высылается на почту отдельно после завершения регистрации).



# ПРОЦЕСС РЕГИСТРАЦИИ



ДЛЯ РЕГИСТРАЦИИ ЛИЧНОГО КАБИНЕТА КОМПАНИИ НЕОБХОДИМО ПЕРЕЙТИ ПО ССЫЛКЕ: **HTTPS://EXPORTEDU.RU/CREG**



## СОЗДАНИЕ ЛИЧНОГО КАБИНЕТА (ЛК)

### РЕГИСТРАЦИЯ КОРПОРАТИВНОГО АККАУНТА

E-mail

+7 Мобильный телефон

Город

Пароль

Повторите пароль

Я согласен(на) с условиями пользовательского соглашения и условиями обработки персональных данных

[Зарегистрироваться](#)

Пароль должен содержать латинские буквы и цифры, а длина пароля — не менее 6 знаков.

Уже есть аккаунт? [Вернуться к авторизации](#)

На указанный эл. адрес будет приходить вся информация по программе

Просим не терять данные учетной записи компании, т.к. в ЛК компании в дальнейшем будут размещаться все учебные материалы программы и межмодульное домашнее задание



## ПОДТВЕРЖДЕНИЕ СОЗДАНИЯ ЛК

После заполнения формы появится сообщение об успешной регистрации

**Вам письмо!**

Для завершения регистрации Вам необходимо пройти по ссылке, которая направлена на адрес [email address]

Письмо не пришло? Не в коем случае проверьте:

- не попало ли письмо в папку «Спам»;
- нет ли ошибок в Вашем электронном адресе.

Если у Вас возникли вопросы, связанные с регистрацией или доступом на сайт, напишите нам на [support@exportedu.ru](mailto:support@exportedu.ru).

[f](#) [vk](#) [sp](#)

**ПОДТВЕРЖДЕНИЕ РЕГИСТРАЦИИ**

Добро пожаловать на сайт Образовательного проекта Российского экспортного центра

[Подтвердить регистрацию](#)

Для подтверждения регистрации перейдите по ссылке

На указанный при регистрации e-mail придет сообщение-подтверждение об активации аккаунта.

При получении необходимо нажать «Подтвердить регистрацию»

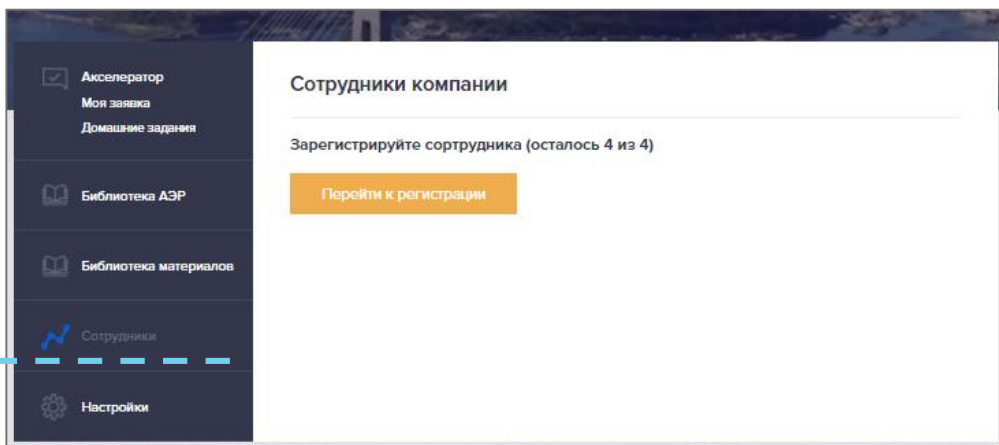


# 3

## РЕГИСТРАЦИЯ СОТРУДНИКОВ



Перейдите в раздел «Сотрудники» и добавьте участников



### Регистрация сотрудника

#### Личные данные

Фамилия \*

Имя \*

Отчество \*

Email \*

Пол \*  Мужской  Женский

Регион \* Поиск региона (выберите из списка)

Почтовый адрес \*

Квартира Квартира

Телефон (000) 000-00-00

СНИЛС \* 000-000-000-00

Заполните все поля. Информация об образовании и паспортные данные необходимы для заключения договора об обучении с каждым слушателем (для последующей выдачи удостоверения о повышении квалификации)

При регистрации сотрудников **НЕ используйте** эл. адрес, на который зарегистрирован ЛК компании

Приложите документы

Отправьте заявку на регистрацию

#### Документы для загрузки

[Требования к документам](#)

Копия паспорта (одним файлом/архивом - развороты страниц с фотографией и регистрацией) [Загрузить](#)

Копия документа государственного образца об образовании (высшее, средне профессиональное). Для иностранных обучающихся – перевод документов, оформленный в установленном порядке [Загрузить](#)

Копия свидетельства о смене фамилии (при необходимости) [Загрузить](#)

[Зарегистрировать](#)

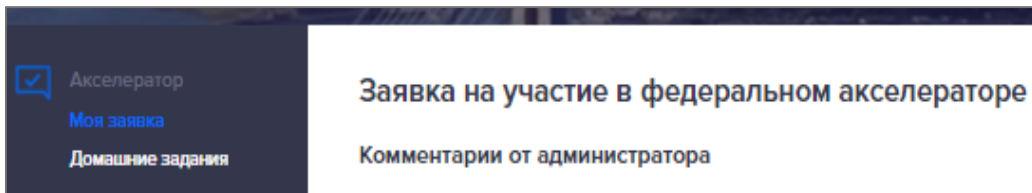
**Важно:** все сотрудники, планирующие участвовать в акселерационной программе, до момента направления заявки должны быть прикреплены в ЛК компании

# 4

## НАПРАВЛЕНИЕ ЗАЯВКИ

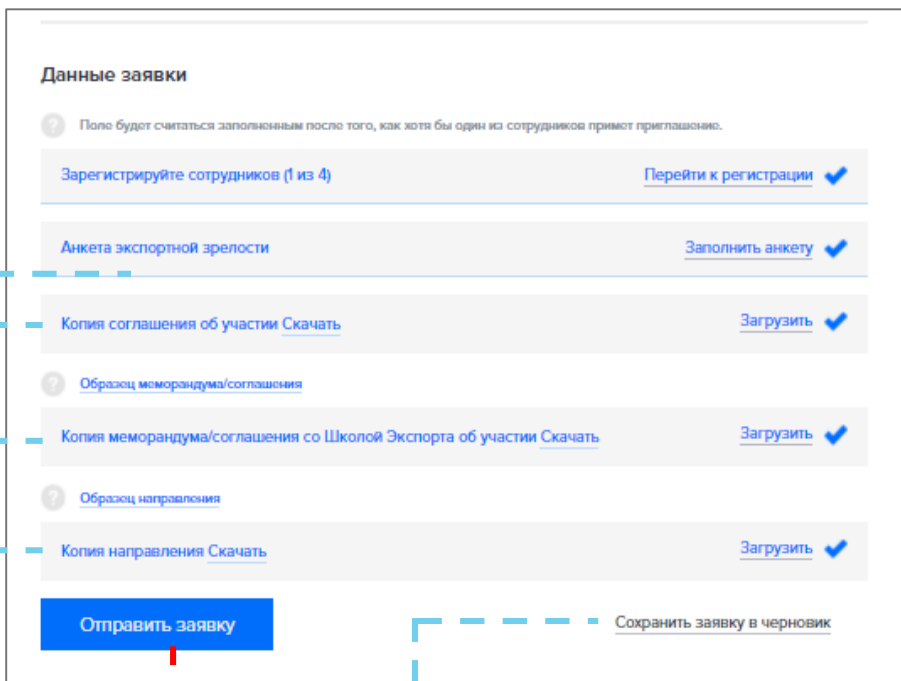


Перейдите в раздел  
«Акселератор»  
- «Моя заявка»



Заполните анкету экспортной  
зрелости компании

Прикрепите скан-копии  
трех документов.  
Шаблоны документов  
можете скачать нажав на  
«образец меморандума»/  
«образец направления»



После того как все документы  
будут приложены, сотрудники  
зарегистрированы, нажмите  
кнопку «ОТПРАВИТЬ ЗАЯВКУ»

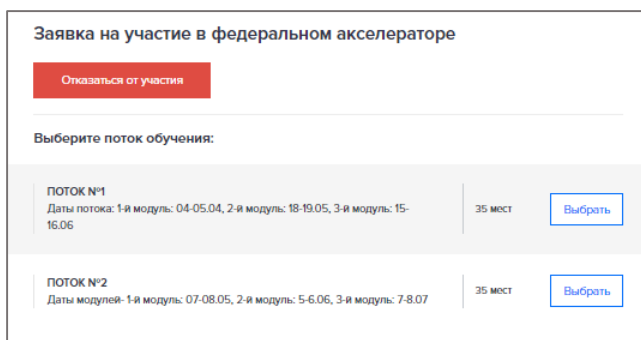
При необходимости можете  
подгружать документы  
поэтапно. Чтобы заполненные  
поля сохранились, нажмите  
«Сохранить заявку в черновик»

В случае утверждения заявки на электронную почту придет уведомление

После в ЛК компании необходимо будет выбрать наиболее удобный поток  
обучения (удобный по датам обучения)

# 5

## ВЫБОР ПОТОКА



Выберите поток  
обучения

# Часто задаваемые вопросы



- 1) Что делать, если наша компания не является участником национального проекта «Производительность труда» и не имеет подписанного соглашения о взаимодействии?**

Информацию по условиям участия в национальном проекте можно найти на сайте [производительность.рф](http://производительность.рф).

- 2) Сколько человек могут участвовать в Акселераторе экспортного роста?**

От 1 до 4 человек (рекомендуем заявить не менее 3-х сотрудников).

- 3) Могут ли в модулях участвовать разные сотрудники?**

Да. Важно, чтобы на каждом модуле присутствовал хотя бы один представитель от компании.

- 4) В меморандуме сказано, что мы должны заключить экспортный контракт в течение 12 месяцев после завершения обучения. Должна ли компания возместить стоимость обучения, если контракт не будет заключен?**

В меморандуме сказано, что участники приложат максимум усилий для заключения экспортного контракта. Заключение контракта не является обязательством компании согласно меморандуму. Однако, в случае заключения контракта компания обязана уведомить Школу Экспорта РЭЦ официальным письмом о факте заключения.

- 5) Зачем предоставлять диплом каждого участника?**

По завершению программы каждый участник получает удостоверение о повышении квалификации. Согласно закону об образовании данный документ не может быть выписан гражданам без высшего или среднего профессионального образования.

- 6) Что делать после того, как выбран поток?**

В течение недели на почту каждого участника будет выслан договор об участии в обучении, который необходимо будет подписать и направить вместе с оригиналом меморандума в адрес Школы экспорта РЭЦ, а также ссылка на подключение.

