

Инструкция по подключению к дальневосточному вебинару «Современные инструменты финансирования бизнеса через инвестиционные платформы (краудфандинг)»

Дата проведения	11 апреля 2023 года
Время проведения	09:00-10:30 (московское время) 17:00-18:30 (_____ время)
Техническая поддержка	Просекин Игорь Вячеславович Рабочий телефон: +7(984)260-01-67

Для подключения к вебинару выполните следующее:

1. С ПК с доступом в интернет с помощью web браузера (рекомендуем Яндекс.Браузер или Google Chrome) через сайт <https://cbr.imind.ru/> по ID;
 - 1.1 Выберите вкладку «Я не зарегистрирован в системе»;
 - 1.2 В поле «ID мероприятия» введите значение **259-766-440** и нажмите кнопку «Продолжить»;
 - 1.3 В поле «Имя» введите ФИО и наименование организации, которую Вы представляете;
Нажмите кнопку «Войти в мероприятие».

2. С планшета или смартфона, используя приложение «Mind Meeting бизнес» (можно скачать в Play market или Apple store), указав ID мероприятия и URL сервера.

[Скачать приложение на базе ios \(iphone\)](#)

[Скачать приложение на базе android](#)

ID мероприятия: **259-766-440**

URL сервера: **cbr.imind.ru**




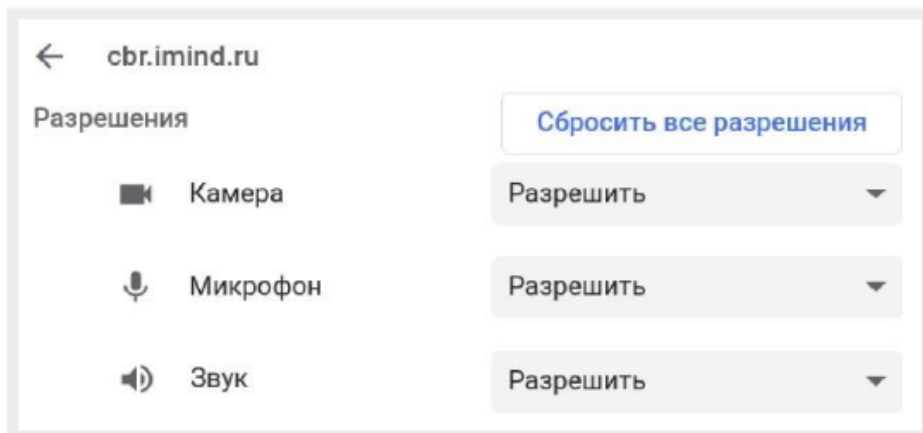
ПОДКЛЮЧЕНИЕ К МЕРОПРИЯТИЮ В СЕРВИСЕ IMIND С КОМПЬЮТЕРА

1 Подготовка браузера

Используйте один из рекомендуемых браузеров:



- Откройте браузер, перейдите по ссылке <https://cbr.imind.ru>
- Нажмите на иконку  слева от адреса сайта
- Перейдите в раздел "[Настройки сайтов](#)" и разрешите использование камеры, микрофона и звука



2 Подключитесь к мероприятию

- Перейдите во вкладку "Подключиться к мероприятию по ID"
- Введите ID и нажмите кнопку "Продолжить"

- Выберите вкладку "Я не зарегистрирован в системе"
- Введите имя и нажмите кнопку "Войти в мероприятие"

3 Управляйте настройками во время мероприятия



- Включить/выключить камеру, микрофон



- Управление качеством трансляции



- Опция "Поднять руку"



- Настройка, тестирование оборудования

(!) Возможность включения камеры и микрофона, публикация сообщений в чате могут быть заблокированы модератором мероприятия.

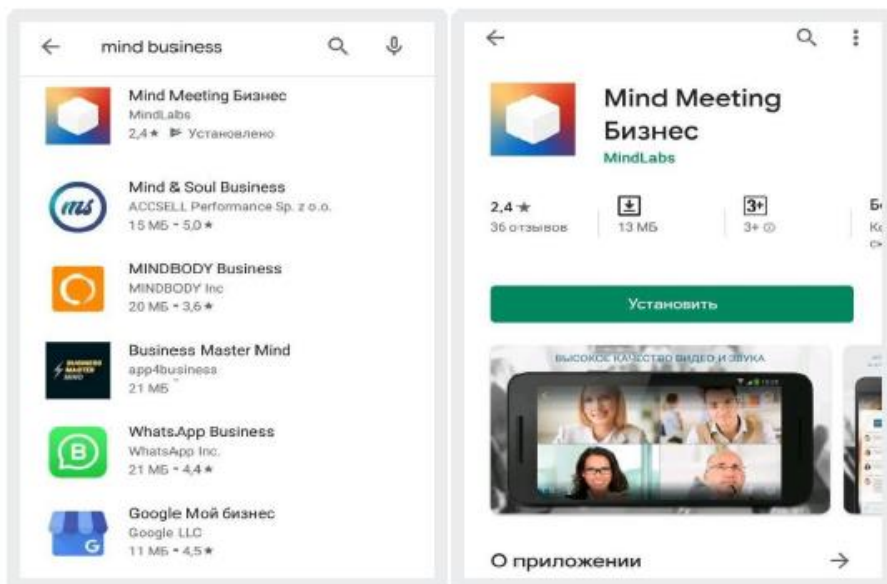


ПОДКЛЮЧЕНИЕ К МЕРОПРИЯТИЮ В СЕРВИСЕ IMIND С ТЕЛЕФОНА

1 Установите приложение "Mind Meeting Бизнес"

Скачайте приложение в AppStore или PlayMarket.

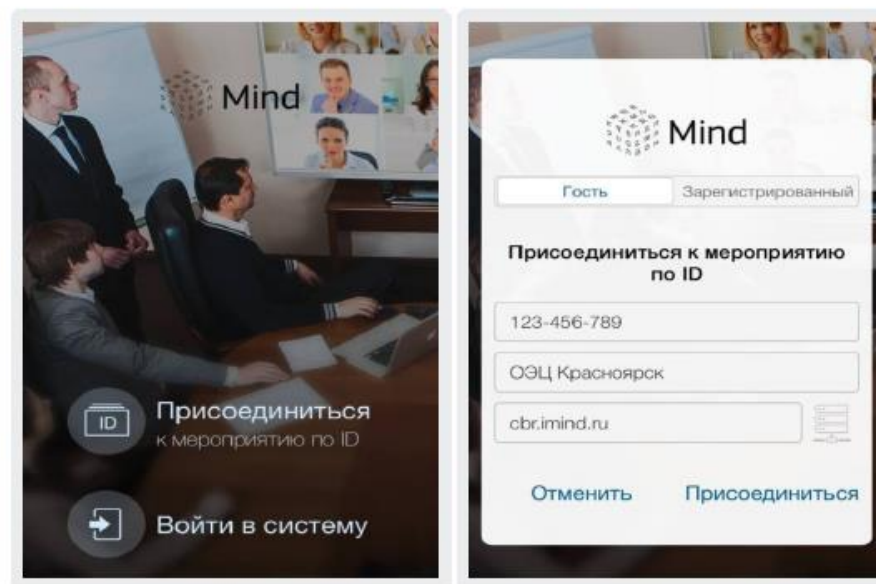
При первом запуске приложения, разрешите использование камеры и микрофона



2 Подключитесь к мероприятию как "Гость"

Откройте приложение, выберите "Присоединиться к мероприятию по ID"

Введите ID, имя, домен "cbr.imind.ru" и нажмите "Присоединиться"



3 Управляйте настройками во время мероприятия



- Включить/выключить камеру, микрофон -



Документы, опросы, опция "Поднять руку"



- Чат мероприятия - Управление раскладкой, выбор



активной камеры и источника звука

(!) Возможность включения камеры и микрофона, публикация сообщений в чате могут быть заблокированы модератором мероприятия.